

إلنترا





بهذا يبدأ التحدي

سيارة إلنтра الجديدة جريئة ومتطورة مع تغييرات أكثر أناقة. إن الطابع الرياضي المصقول والتصميم الداخلي الرائع ومميزات الأمان والراحة المتقدمة تخلق نمط حياة مُحسَّن لأولئك الذين يتحدون المستقبل بأسلوبهم الخاص.

التصميم الخارجي

تحضر إنترا الجديدة بإطلالة حيوية مميزة تحمل إرث "الديناميكيات البارامتريّة" ونسب التصميم المطورة.



مصابيح أمامية LED بالكامل من النوع الرفيع



غطاء زجاجي زُبعي



عجلات وإطارات معدنية قياس 17 بوصة



التصميم الداخلي

تصميم داخلي ذو تقنية عالية ومواد صديقة للبيئة ليخلق أجواءً أكثر تطورًا وتألُقًا.



مقعد جلد صناعي صديق للبيئة
غطاء المقعد يعطي انطباعاً بالاستدامة ولكن بصورة فاخرة.



كسوة داخلية ناعمة الملمس
تمتاز وسادة التصادم من جانب الراكب والحواف العلوية للباب بتصميم يستخدم مواد فاخرة.



الراحة

تكنولوجيا متقدمة بالإضافة إلى مجموعة من ميزات الراحة لتعمل على تحسين تجربة القيادة الخاصة بك.



شاحن لاسلكي للهواتف الذكية

ضع هاتفك بكل بساطة على لوحة الشحن للاستمتاع بأداء شحن محسّن.



إضاءة محيطية تفاعلية بـ64 لون

شاهد ألوان الإضاءة تتغير حسب سرعتك ووضع القيادة. يوفر 64 لوناً مختلفاً منها 10 ألوان تمثيلية.



الملف الشخصي

يتم تكوين بيئة القيادة تلقائيًا لتناسب مع ملف تعريف المستخدم عند اختيار المستخدم من خلال شاشة نظام المعلومات والترفيه أو عند فتح الباب باستخدام مفتاح رقمي.

اتصال متعدد بالبلوتوث

أثناء القيادة، يمكنك تبديل الموسيقى بين جهازين ذكيين متصلين لاسلكيًا.



شاشة عرض بانورامية

شاشة عرض بانورامية مزودة بشاشة عرض بيانات كاملة الألوان قياس 10.25 بوصة بالإضافة إلى شاشة نظام ملاحه قياس 10.25 بوصة بشكل مائل بمقدار 10 درجات نحو السائق بكل سلاسة لتتيح رؤية أكثر وضوحاً واستقراراً أثناء القيادة.

توفر سيارة إنترا الجديدة كفاءة ممتازة في استهلاك الوقود، وقيادة هادئة، وأداء R&H موثوقًا لتجربة قيادة يومية مثالية.



محرك Gamma II 1.5L، نقل الحركة المستمر CVT

113 قوة المحرك القصوى
حصان / 6,300 دورة في الدقيقة

144 الحد الأعلى للعزم
نيوتن متر / 4,500 دورة في الدقيقة

محرك Atkinson 2.0L، نقل الحركة المستمر CVT

157 قوة المحرك القصوى
حصان / 6,200 دورة في الدقيقة

191 الحد الأعلى للعزم
نيوتن متر / 4,500 دورة في الدقيقة

استمتع بالأمان مع الطرازات المتميزة من إنترا الجديدة.



تنبيه الراكب الخلفي

يكتشف تلقائيًا ما إذا كان هناك ركاب في الصف الخلفي من السيارة. بعد إيقاف تشغيل السيارة وفتح الباب الجانبي للسائق، يصدر صوت إنذار لتذكير السائق بفحص الصف الخلفي للتأكد من الركاب.

مكابح التوقف الكهربائية مع تثبيت تلقائي

يمكن تشغيل مكابح التوقف أو إلغاء تشغيلها بلمسة زر. حيث تحافظ وظيفة التثبيت التلقائي على تشبيك المكابح تلقائيًا عند إيقاف السيارة لمنح السائق المزيد من الراحة.

هايبرد

استمتع بقيادة أكثر ذكاءً وكفاءة مع النظام الهجين الذي يتكيف بشكل مثالي مع ظروف القيادة الخاصة بك.



تعليق خلفي متعدد الروابط

استمتع برحلات مريحة وسلسلة أثناء تنقلاتك اليومية. أما في حالة السرعة العالية والمنعطفات الضيقة، فاعتمد على تعليق السيارة للحصول على جر فائق وامتصاص الصدمات وتقليل الاهتزاز.



الكبح المتجدد

لمزيد من الكفاءة يوظف هذا النظام الطاقة الناتجة عن عملية الكبح بجمعها وتخزينها كطاقة كهربائية في بطارية السيارة لتحويلها إلى طاقة حركية لاحقاً.

نظام مكابح مولّد للطاقة

تحقيق الكفاءة: يقوم نظام السيارة بتسخير الطاقة الناتجة عن استخدام المكابح وتحويلها إلى كهرباء لشحن وتشغيل السيارة.



محرك هايبرد Kappa G1.6

103 قوة المحرك القصوى
حصان / دورة في الدقيقة

147 الحد الأعلى للعزم
نيوتن متر / دورة في الدقيقة


Hyundai SmartSense



نظام المساعدة على متابعة المسار (LFA)
يساعد في الحفاظ على السيارة في المسار.



نظام منع الاصطدام عند المرور الخلفي (RCCA)
يقدم تحذيرًا إذا كان هناك خطر الاصطدام مع مركبة قادمة من الجانب الأيسر أو الأيمن أثناء الرجوع إلى الخلف. بعد التحذير، إذا ازداد خطر الاصطدام، فإنه يساعد تلقائيًا في الفرملة الطارئة.



نظام المساعدة في تجنب الاصطدام في المنطقة العمياء (BCA)
يحذرك في حالة وجود خطر الاصطدام بسيارة جانبية خلفية في المنطقة العمياء أثناء تغيير المسار. بعد التحذير، إذا ازداد خطر الاصطدام، يقوم بالتحكم التلقائي في السيارة لمساعدة في تفادي الاصطدام. عند الخروج للأمام من موقف للركن الموازي، إذا كان هناك خطر الاصطدام بسيارة تقترب من الخلف، فإنه يقدم مساعدة تلقائية بالفرملة الطارئة.

تحذير الخروج الآمن (SEA)
عند فتح الراكب الباب للخروج من السيارة بعد التوقف، وفي حالة الكشف عن سيارة تقترب من الخلف، فإن النظام يقدم تحذيرًا ويساعد في الحفاظ على إغلاق الباب الخلفي عبر تفعيل قفل الأطفال الإلكتروني.



نظام المساعدة على تجنب الاصطدام الأمامي (FCA)
يقوم بمراقبة محيطك ويحذرك إذا كان هناك خطر اصطدام. بعد التحذير، إذا ازداد خطر الاصطدام مع الهدف (مثل سيارة تنبأ فجأة، أو مركبة، أو دراجة نارية، أو مشاة، أو راكب دراجة في الأمام)، يقوم تلقائيًا بالمساعدة في الفرملة الطارئة.

إذا ازداد خطر الاصطدام مع سيارة متقدمة أو دراجة نارية أثناء الانعطاف يسارًا عند تقاطع، أو إذا ازداد خطر الاصطدام مع سيارة قادمة أثناء القيادة في المسار، فإنه يقوم تلقائيًا بالمساعدة في الفرملة الطارئة.

الميزات



عجلات معدنية قياس 17 بوصة



عجلات معدنية قياس 16 بوصة



شاحن من نوع USB-C (الصف الثاني)



شاحن لاسلكي للهواتف الذكية



نظام عرض صوتي مقاس 8 بوصة



شاشة ملاحه مقاس 10.25 بوصة



مجموعة عدادات (شاشة LCD ملونة مقاس 4.2 بوصة)



مجموعة عدادات (شاشة LCD ملونة مقاس 10.25 بوصة)



مصابيح أمامية LED بالكامل (نوع MFR)



مصابيح أمامية LED بالكامل من النوع الرفيع



مقاعد مهواة (الصف الأول)



مقعد السائق الكهربائي (8 وضعيات، دعم العمود الفقري القطني)



تحذير مسافة الوقوف (أمامي/ خلفي)



مرايا جانبية خارجية (مع تدفئة، قابلة للطي آلياً، مؤشرات انعطاف LED)



مكيف هواء يدوي



مكيف هواء أوتوماتيكي



مصابيح خلفية مركبة



مصابيح خلفية LED مركبة


الألوان

الألوان الداخلية

الألوان الخارجية

| تركيبات الألوان الخارجية والداخلية | أبيض سيراميك (RBC) | أبيض سيراميك + سقف أسود ثنائي اللون (RBN) | أسود عميق (NKA) | رمادي أمازوني (A5G) | رمادي أمازوني + سقف أسود ثنائي اللون (A5N) | رمادي سلس (M6T) | أزرق ميتا (PM2) | أزرق ميتا + سقف أسود ثنائي اللون (PMN) | أزرق عميق (YP5) | أحمر (WR7) | أحمر + سقف أسود ثنائي اللون (WRN) | رمادي مدرج - مطفي (T5R) |
|------------------------------------|--------------------|---|-----------------|---------------------|--|-----------------|-----------------|--|-----------------|------------|-----------------------------------|-------------------------|
| أسود (NNB) | • | • | • | • | • | • | • | • | • | • | • | • |
| بيج كشميري (VHC) | • | • | • | • | • | • | • | • | • | - | - | • |
| رمادي عصري (TVN) | • | • | • | • | • | • | • | • | • | • | • | • |
| أخضر غامق (SSS) | • | • | • | • | • | • | • | • | • | - | - | • |

هيكل بلون واحد




أزرق عميق (YP5)

رمادي سلس (M6T)

رمادي مدرج - مطفي (T5R)

أسود عميق (NKA)



أزرق ميتا (PM2)

أحمر (WR7)

رمادي أمازوني (A5G)

أبيض سيراميك (RBC)

سقف ذو لونين



أزرق ميتا + سقف أسود ثنائي اللون (PMN)

أحمر + سقف أسود ثنائي اللون (WRN)

رمادي أمازوني + سقف أسود ثنائي اللون (A5N)

أبيض سيراميك + سقف أسود ثنائي اللون (RBN)



جلد صناعي من مواد حيوية

أخضر غامق (مع غطاء مقعد من مواد حيوية)



أسود



جلد طبيعي

رمادي عصري



بيج كشميري

المواصفات

| النوع | Kappa G1.6 Hybrid | | Atkinson 2.0 | Gamma II 1.5 | |
|--|----------------------------------|--|----------------|--------------|-------------|
| | موتور كهربائي | المحرك | | | |
| نوع المحرك | موتور بمغناطيس تزامني دائم | نوع الموتور | DOHC | DOHC | DOHC |
| حجم/سعة المحرك | 32 | قوة المحرك القصوى (كيلوات) | 1,598 | 1,999 | 1,497 |
| قوة المحرك القصوى (حصان/ دورة في الدقيقة) | 43 | قوة المحرك القصوى (حصان) | 5,700 / 103 | 6,200 / 157 | 6,300 / 113 |
| عزم دوران المحرك الأقصى (نيوتن متر/ دورة في الدقيقة) | 170 | عزم دوران المحرك الأقصى (نيوتن متر/ دورة في الدقيقة) | 4,000 / 147 | 4,500 / 191 | 4,500 / 144 |
| الفرامل | قرص مكابح بفتحات تهوية | | | | |
| الأمامية | مكابح اسطوانية، قرص مكابح مصمت | | | | |
| الخلفية | نظام دعم MacPherson | | | | |
| نظام التعليق | محور ذراع الالتواء المزدوج | | | | |
| الأمامي | الإطار | | | | |
| الخلفي | 17" (225/45R17), 16" (205/55R16) | | | | |
| المساحة المخصصة للرأس (مم) | 947 / (1,030)989 | | الأمامي/الخلفي | | |
| المساحة المخصصة للساق (مم) | 964 / 1,074 | | الأمامي/الخلفي | | |
| المساحة المخصصة للكتف (مم) | 1,412 / 1,434 | | الأمامي/الخلفي | | |

- القيم السابقة معتمدة على نتائج الاختبار الداخلية وعُرضة للتغيير بعد التحقق النهائي.
- قد تتفاوت مواصفات الطراز وفقاً لمنطقة المبيعات والبلد.
- بعض المعدات الموضحة أو الموصوفة في هذا الكتالوج قد لا تكون مزودة كمعدات قياسية وقد تكون متاحة بتكلفة إضافية.
- تحتفظ شركة Hyundai Motor Company بالحق في تغيير المواصفات والمعدات بدون إشعار سابق.
- لوحات الألوان الموضحة قد تختلف قليلاً عن الألوان الفعلية بسبب قيود عملية الطباعة.
- يُرجى الرجوع إلى الموزع للحصول على معلومات كاملة وتوفر الألوان وأنواع الكسوة.

الوحدة: مم، يعتمد مداس العجلة على الإطارات مقاس 16 بوصة، يعتمد الرقم بين الأقواس على الإطارات مقاس 17 بوصة.



مداس العجلات
العرض الكلي
1,596(1,590)
1,825



قاعدة العجلات
الطول الكلي
2,720
4,710



مداس العجلات
العرض الكلي
1,585(1,579)
1,825



The new ELANTRA
highlights

Hyundai Motor Company
<http://worldwide.hyundai.com>
ME. LHD 2308 ARA. FDCG

Copyright © 2023 Hyundai Motor Company. All Rights Reserved.